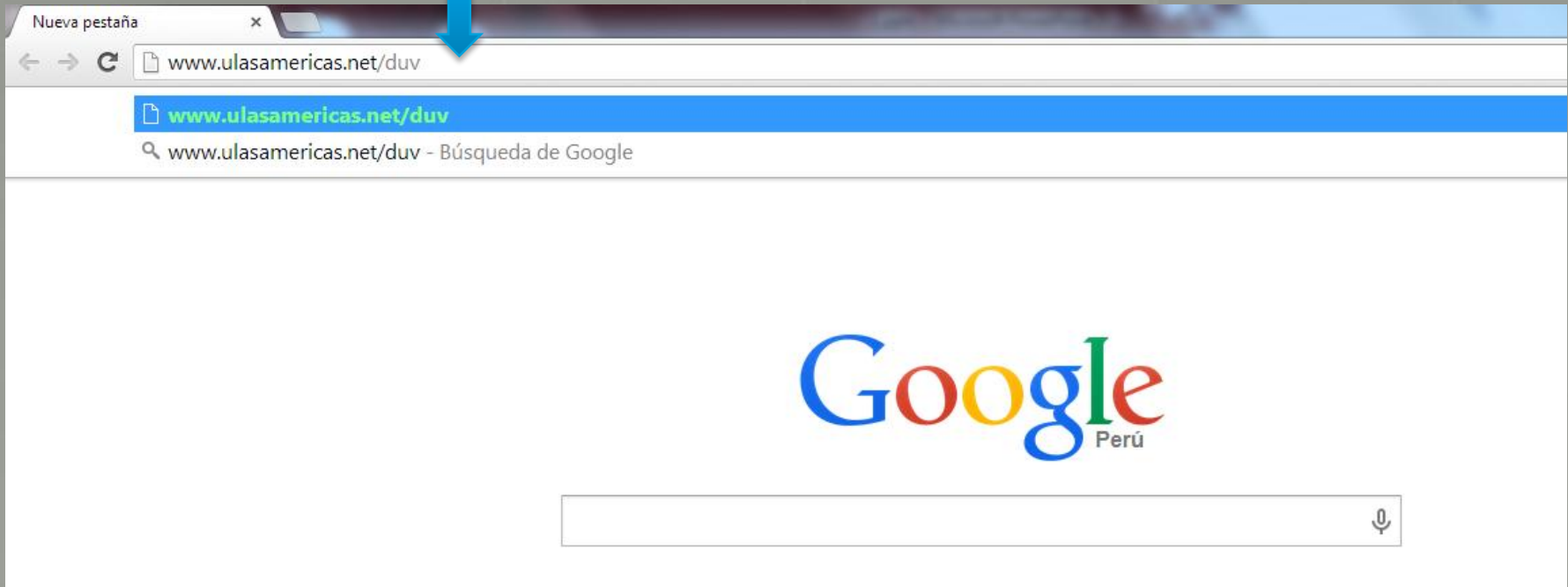




MANUAL DE INGRESO

Paso 1: para ingresar al campus deben colocar el siguiente link en google

www.ulasamericas.net/duv



Paso 2: ingresar su nombre de usuario y contraseña

Usuario de alumno: (Número de DNI)
Contraseña de alumno: (Número de DNI)



The screenshot shows the website ulasamericas.net/duv/. The header features the logo of Universidad Las Américas and the text "Dirección Universitaria Virtual" and "CAMINO VIRTUAL DUV". Below the header is a navigation menu with links: "Las Américas", "Directorio", "Horario", "Directiva", "Manuales", "Cronograma", and "Duv". A blue arrow points from the text above to the login form in the bottom right corner. The login form is titled "Entrar" and contains the following fields and options:

- Nombre de usuario:
- Contraseña:
- Recordar nombre de usuario
-
- ¿Ha extraviado la contraseña?

Additional information on the page includes a notice about the "ENTREGA DE CARNÉ UNIVERSITARIO" and a BCP logo with the account number 1931194902015.

Paso 3: Cambio de contraseña

Colocar la contraseña actual y luego la contraseña nueva (puede tener letras y/o números, con el número de caracteres que desee). Luego ir a la página principal



DUV

[Página Principal](#) ▶ [Ajustes](#) ▶ [mi perfil](#) ▶ [Cambiar contraseña](#) ▶ [Huahualuque](#)

Cambiar contraseña

Nombre de usuario 46329752

Contraseña actual*

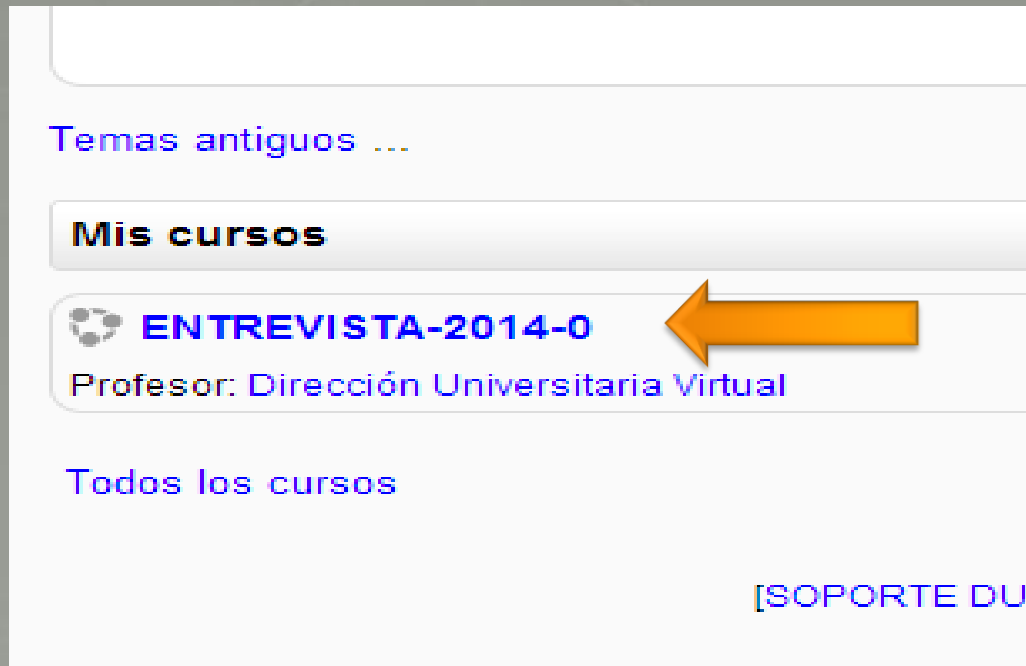
Nueva contraseña*

Nueva contraseña (de nuevo)*

Es importante que le den clic en **guardar cambios**



Paso 4: Ingresar a la entrevista virtual

Desplazarse hasta la parte inferior de la página y buscar el enlace del curso ENTREVISTA VIRTUAL en el espacio MIS CURSOS



Temas antiguos ...

Mis cursos

 **ENTREVISTA-2014-0** 

Profesor: Dirección Universitaria Virtual

Todos los cursos

[SOPORTE DUV

Paso 5: abrir la entrevista virtual

Seleccionar la entrevista virtual 2014-0 y automáticamente se abrirá el examen



Tema 1

ENTREVISTA VIRTUAL



ENTREVISTA VIRTUAL 2014-0

Tema 2