

Manual como subir trabajos de investigación

DIRECCIÓN UNIVERSITARIA VIRTUAL -DUV



1. Buscar opción trabajo de investigación

- En todos los cursos está la opción **“trabajo de investigación”**








Introducción al Derecho

Docente: Dr. Pedro Patrón Bedoya

Correo: ppatronb@hotmail.com

Horario: Miércoles, 19:00 a 20:20 horas

Viernes, 19:00 a 20:20 horas

-  SILABO
-  Trabajo de Investigación
-  Foro Calificado
-  EXAMEN PARCIAL
-  EXAMEN FINAL

Clic para ingresar al enlace de
“Trabajo de investigación”

2. Buscar la opción agregar entrega

Trabajo de Investigación

Investigar sobre: "LA IMPORTANCIA DEL DERECHO EN UN MUNDO GLOBALIZADO"

Estado de la entrega

Estado de la entrega	No entregado
Estado de la calificación	Sin calificar
Fecha de entrega	viernes, 17 de enero de 2014, 23:55
Tiempo restante	1 día 4 horas

Clic en el botón agregar entregar

Agregar entrega

Realizar cambios en la entrega

3. Buscar opción agregar

Investigar sobre: "LA IMPORTANCIA DEL DERECHO EN UN MUNDO GLOBALIZADO"

Trabajo de Investigación

Clic en el botón agregar

Agregar...

Crear un directorio

Archivos

Arrastre y suelte

Agregar...

Crear un directorio

Archivos

Guardar cambios Cancelar

4. Seleccionar archivo

- Seleccionar primero subir archivo y luego dar clic en el botón seleccionar archivo

The screenshot shows a web interface titled "Selector de archivos". On the left, there is a sidebar with the following options: "Archivos recientes", "Subir un archivo", "Descargador URL", "Archivos privados", and "Wikimedia". A blue arrow points from the "Subir un archivo" option to a dark blue box on the left containing the text "Paso1: clic subir archivo".

In the main area, a dark green box contains the text "Paso2: clic en seleccionar archivo", with a green arrow pointing down to a button labeled "Seleccionar archivo". This button is highlighted with a blue border. To the right of this button, the text "No se ha seleccionado ningún arc" is visible.

Below the "Seleccionar archivo" button, there are three input fields: "Guardar como:" (empty), "Autor:" (empty), and "Seleccionar licencia:" (set to "Todos los derechos reservados" with a dropdown arrow).

At the bottom center, there is a button labeled "Subir este archivo".

Paso1: clic
subir archivo

Paso2: clic en seleccionar archivo

Adjunto: **Seleccionar archivo** No se ha seleccionado ningún arc

Guardar como:

Autor:

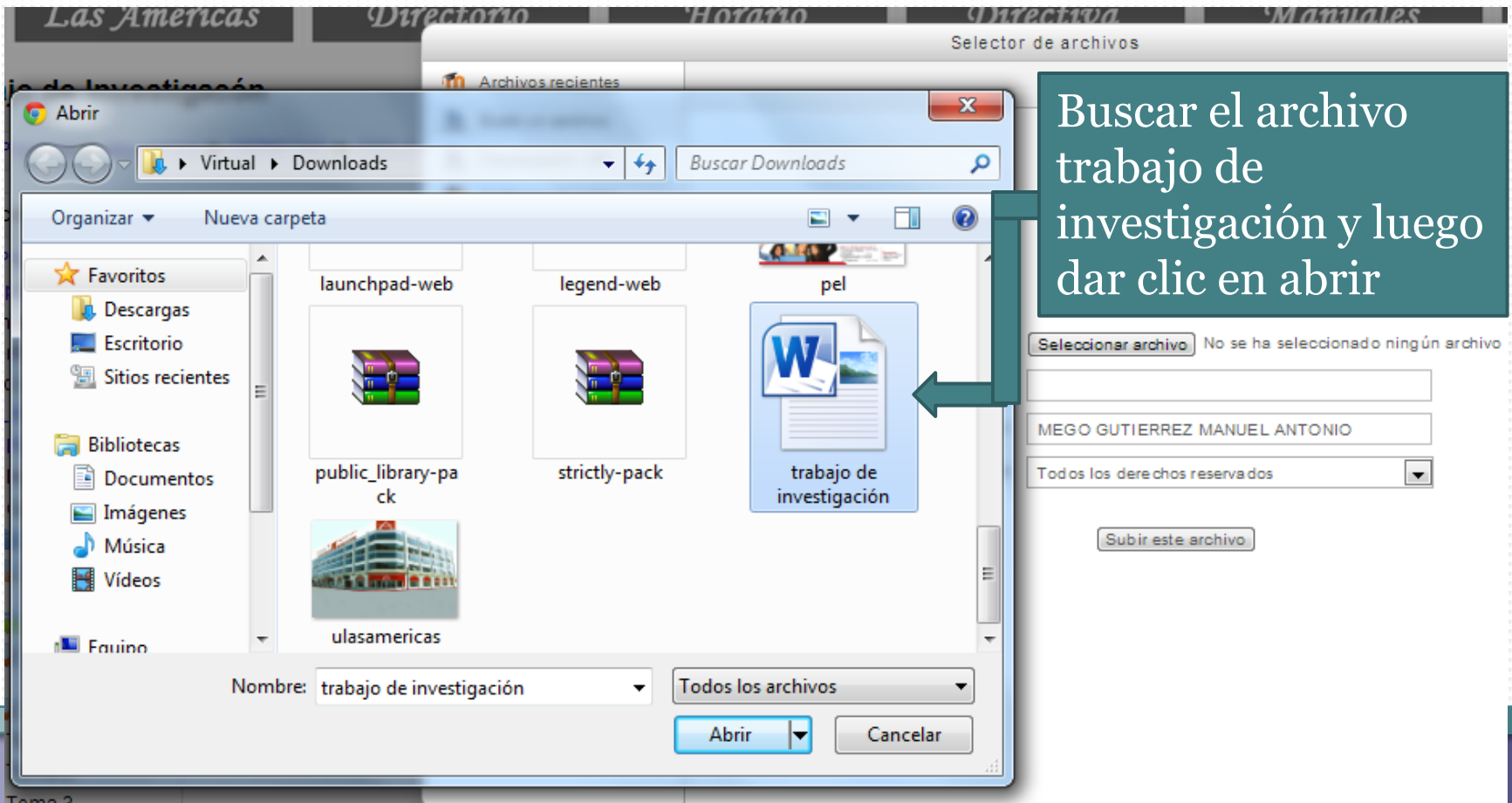
Seleccionar licencia:

Todos los derechos reservados

Subir este archivo

5. Buscar el archivo del trabajo

- En la ventana abrir tienes que buscar entre tus documentos el archivo de trabajo de investigación



The image shows a Windows file explorer window titled 'Abrir' (Open) with the address bar set to 'Virtual > Downloads'. The search bar contains 'Buscar Downloads'. The main pane displays several folders: 'launchpad-web', 'legend-web', 'pel', 'public_library-pack', 'strictly-pack', and 'ulasamericas'. The file 'trabajo de investigación' is selected and highlighted. A green callout box with a white border and arrow points to the file with the text: 'Buscar el archivo trabajo de investigación y luego dar clic en abrir'. The bottom of the window shows the file name 'Nombre: trabajo de investigación', the file type 'Todos los archivos', and the 'Abrir' (Open) button.

Selector de archivos

Archivos recientes

Abrir

Virtual > Downloads

Buscar Downloads

Organizar Nueva carpeta

Favoritos

- Descargas
- Escritorio
- Sitios recientes

Bibliotecas

- Documentos
- Imágenes
- Música
- Videos

Fuente

launchpad-web

legend-web

pel

public_library-pack

strictly-pack

ulasamericas

trabajo de investigación

Nombre: trabajo de investigación

Todos los archivos

Abrir

Cancelar

Buscar el archivo trabajo de investigación y luego dar clic en abrir

Seleccionar archivo No se ha seleccionado ningún archivo

MEGO GUTIERREZ MANUEL ANTONIO

Todos los derechos reservados

Subir este archivo

6. Seleccionar subir este archivo

- Una vez cargado clic en **subir este archivo**



7. Paso importante seleccionar guardar cambios

- Este paso es importante, si no le dan clic en **guardar cambios** su trabajo de investigación no podrá ser colgado en la plataforma

Trabajo de Investigación

Investigar sobre: "LA IMPORTANCIA DEL DERECHO EN UN MUNDO GLOBALIZADO"

s

Te

Agregar... Crear un directorio Descargar todo

Archivos



trabajo de investigación.docx

Guardar cambios Cancelar



Clic en guardar cambios es muy importante

Éxitos...!!

DUV

Estamos para servirle